

Deltor FLP - Applicazioni



Deltor FLP a 28 ante (14 + 14)
mt 32 x 5,3 H motorizzato (PE)



Deltor FLP a 8 ante motorizzati (FR)



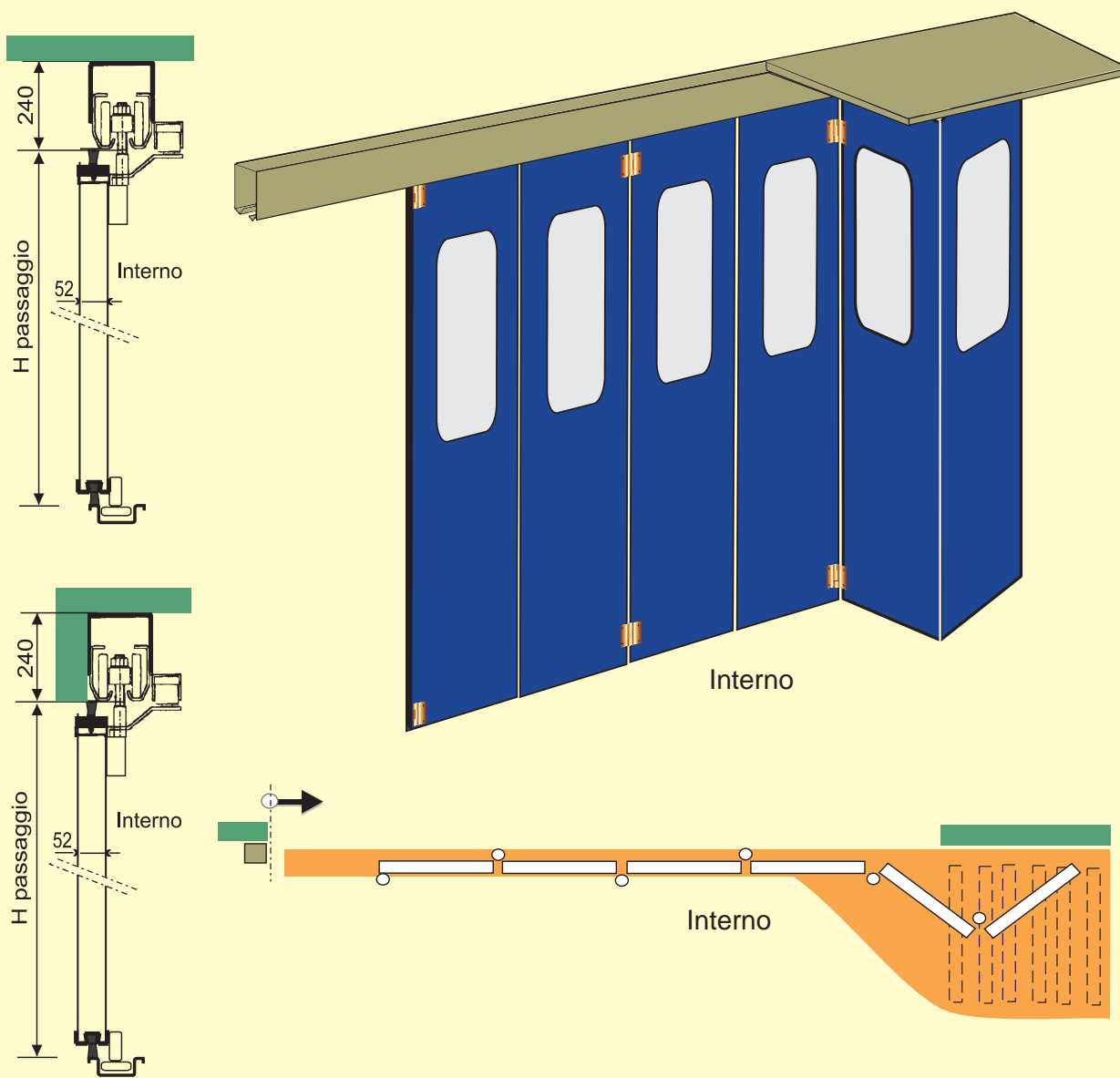
Deltor FLP a 4 ante motorizzati,
con porta pedonale di cortesia (TN)



Deltor FLP a 5 ante motorizzati, con porta pedonale di cortesia (VR)



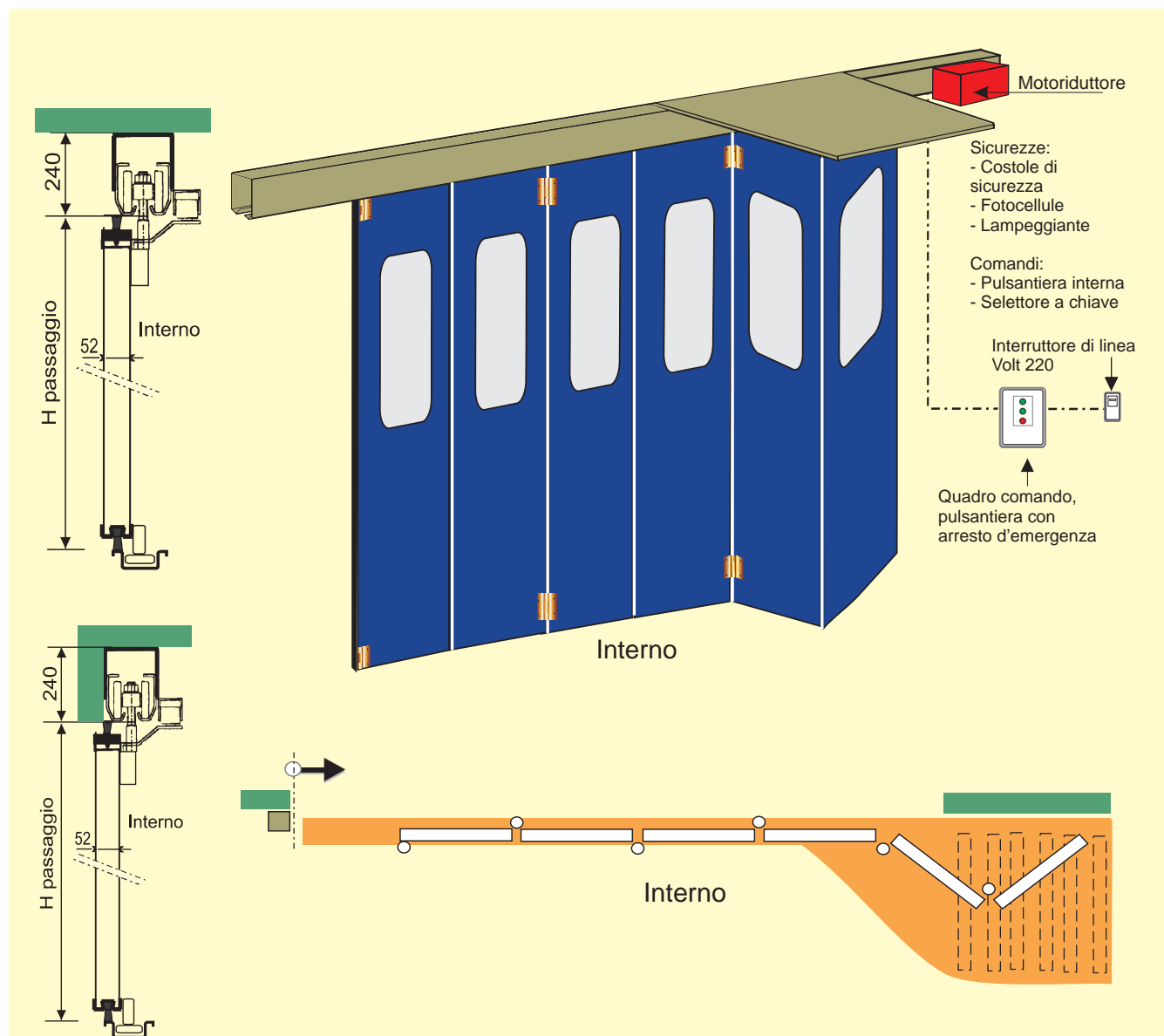
Deltor FLP manovra manuale, ingombri laterali e superiori



N° ante	3	4	5	6	7	8
Ingombro impacco	600	600	750	750	900	900
Dimensioni anta mm	Vedi formula a pagina 18 "Rilievo misure"					
Porta pedonale inserita	No	A richiesta	No	A richiesta	No	A richiesta
Motorizzazione	No	A richiesta	A richiesta	A richiesta	A richiesta	A richiesta

ATTENZIONE! La portina pedonale di cortesia, se richiesta, non sostituisce l'uscita di sicurezza. Essa è solo un accessorio che ne rende l'uso più pratico.

Deltor FLP manovra motorizzata, ingombri laterali, ingombro guida superiore



Ingombro impacco laterale, portoni ad un battente

N° ante	4	5	6	7	8	10
Ingombro impacco	600	750	750	900	900	1050
Dimensioni anta mm	Vedi formula a pagina 18 "Rilievo misure"					
Porta pedonale inserita	A richiesta	No	A richiesta	No	A richiesta	A richiesta

Ingombro impacco laterale, portoni a due battenti

N° ante	4+2	4+4	4+6	6+6	6+8	8+8
Ingombro impacco	600+450	600+600	600+750	750+750	750+900	900+900
Dimensioni anta mm	Vedi formula a pagina 18 "Rilievo misure"					
Porta pedonale inserita	A richiesta	A richiesta	A richiesta	A richiesta	A richiesta	A richiesta



ATTENZIONE! La portina pedonale di cortesia, se richiesta, non sostituisce l'uscita di sicurezza. Essa è solo un accessorio che ne rende l'uso più pratico.

Deltor FDP - Applicazioni



DELTOR FDP a 4 ante (2 + 2) manuali montati su complesso fieristico, porte pedonali di sicurezza senza inciampo inferiore con maniglioni antipanico. Serramenti rossi in funzione di passaggio visitatori, uscita di sicurezza, con maniglioni antipanico (FO).



DELTOR FDP a 4 ante manuali montati su struttura in legno (TN)



DELTOR FDP a 4 ante manuali (FO)

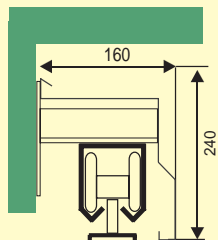


Pareti attrezzate con pannelli DELTOR, porte pedonali e portoni DELTOR FDP (PR)

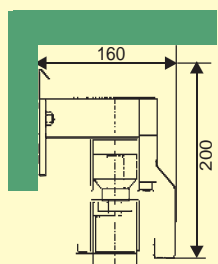
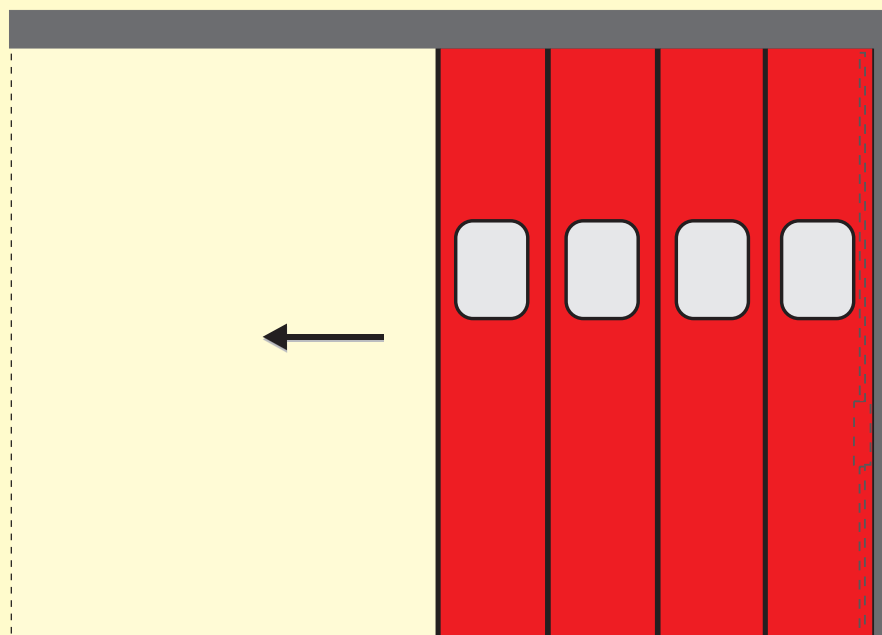


DELTOR FDP a 4 ante manuali con portina pedonale (FO)

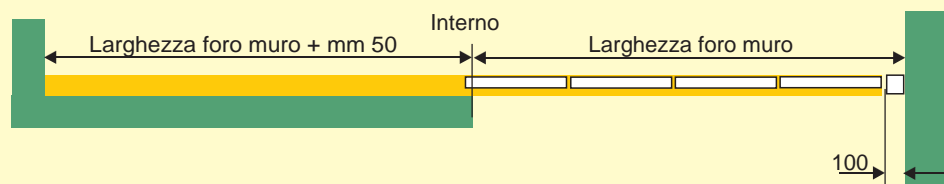
Deltor FDP manovra manuale o motorizzata, ingombri laterali e superiori



Guida portante superiore



Guida portante inferiore



Portone FDP scorrevole su guida portante SUPERIORE o INFERIORE, ad uno o due battenti

Applicazione guida superiore OLTRE LUCE o IN LUCE

Dimensioni: Larghezza mm da 2000 a mm 6000
Altezza mm da 2000 a mm 5400

N° ante secondo Larghezza portone.
Possibilità di inserimento porte pedonali di "CORTESIA" non "USCITA di SICUREZZA"



ATTENZIONE! La portina pedonale di cortesia, se richiesta, non sostituisce l'uscita di sicurezza. Essa è solo un accessorio che ne rende l'uso più pratico.

Deltor Applicazioni varie



DELTOR FRP 0 + 6 ante manuale (MN)



DELTOR FRP a 3 ante, ribaltamento impacco a 180° (TN)



DELTOR FRP 1 + 1 anta. manuale, serratura all'esterno (TN)



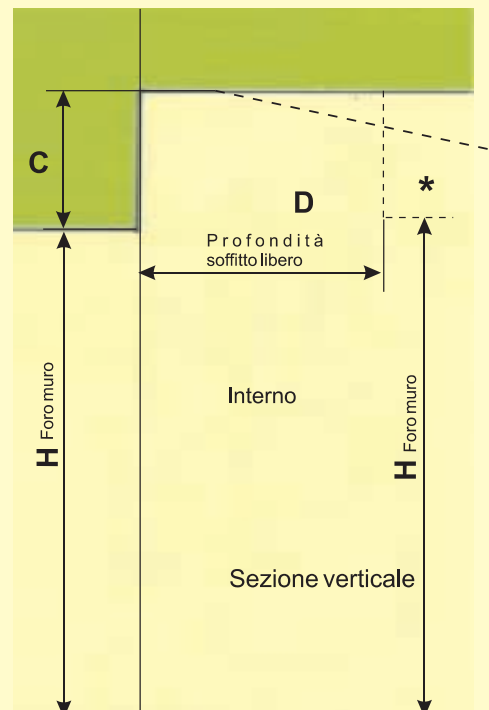
DELTOR FRP 2 + 2 ante, manuale, portina pedonale di cortesia, apertura verso l'esterno (TN)



DELTOR FRP 0 + 4 ante, manuale, con cariglione a chiave per apertura dall'esterno (BZ)

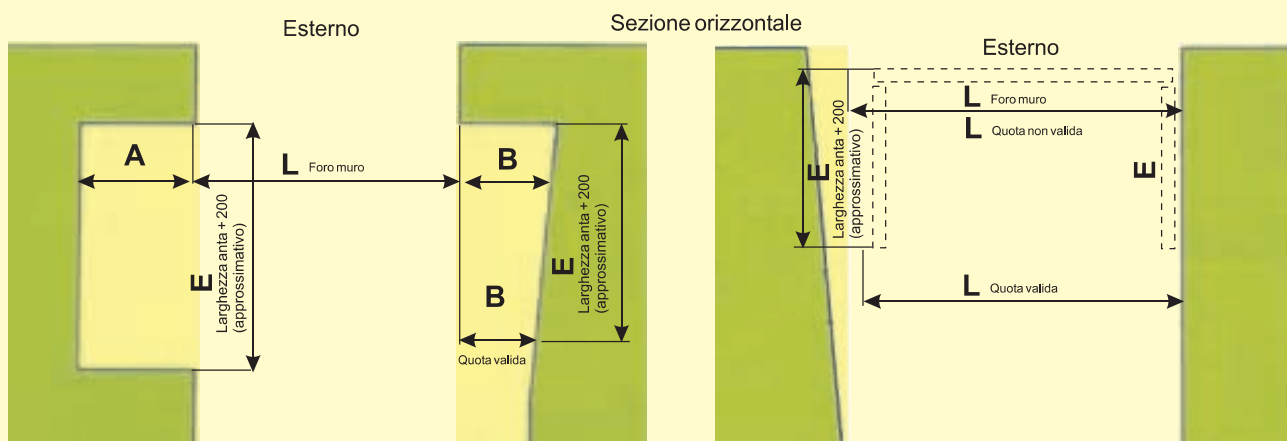
Deltor FRP - FLP - FDP rilievo misure e anomalie nelle murature

Tutte le informazioni sono indicative e non impegnative. La Decos si riserva la facoltà di modificazione, senza preavviso, del prodotto per migliorarne le caratteristiche.



** P.P.F. Porre attenzione ad eventuali pendenze o deformazioni del pavimento nella zona interessata dal portone.

* Ingombro riscontrabile in solai formati da travi a doppio T o "copponi" oppure dovuto a tubazioni sospese al soffitto. Porre attenzione ad eventuali pendenze del soffitto.



Calcolo larghezza anta portone DELTOR FRP: $\text{Larghezza totale portone} - \text{mm } 140$ (montanti laterali) diviso per il numero delle ante.

Esempio: L. Portone mm 4000, 4 ante. $4000 - 140 = 3860$ $3860 : 4 = 965$.

Ingombro anta (E) = mm $965 + 200 = \text{mm } 1165$. (approssimativo)

Calcolo larghezza anta portone FLP ad un battente (posizionato oltre luce): $\text{Larghezza F. M.} + \text{mm } 40$ diviso per il numero delle ante.

Esempio: L. Portone mm 4000, 4 ante. $4000 + 40 = 4040$ $4040 : 4 = 1010$.

Ingombro anta (E) = mm $1010 + 200 = \text{mm } 1210$. (approssimativo)

Calcolo larghezza anta portone FLP a due battenti (posizionato oltre luce): $\text{Larghezza F. M.} : 2 + \text{mm } 80$ diviso per il numero delle ante.

Esempio: L. Portone mm 8000, 8 ante. $8000 : 2 = 4000 + 80 = 4080$ $4080 : 4 = 1020$.

Ingombro anta (E) = mm $1020 + 200 = \text{mm } 1220$. (approssimativo)





Referenze

ACCIAIERIE BOLZANO	BZ	ENEL	NA	NOCCHI 2	TN
AEREOPORTO B. PANIGALE	BO	ESSELUNGA MILANO SPA	MI	NUOVA OMT	AL
AEREOPORTO conto COLOMBO	GE	EUROMIX MOTOR	TN	NUOVA STAMPA RAPIDA	TN
AEREOPORTO FIUMICINO	ROMA	3M ITALIA SPA	MI	OECE	MO
AEREOPORTO MARCO POLO	VE	FAEMA SPA	MI	OFF. MECC. RUBECHETO	BS
AEREOPORTO DI VERONA	VR	FAG ITALIA SPA	MI	OSPEDALE BELLUNO	BL
AERMACCHI	VA	FARAM	TV	OSPEDALE COTUGNO	NA
AGIP	CH	FARMITALIA	MI	OSPEDALE MOLINETTE	TO
AGRIBETON	PD	FERROVIE EL. TN-MALE'	TN	OSPEDALE S. GIOVANNI	ROMA
AGRICENTER	VR	FIAT	TO	OSPEDALE IMOLA	BO
ANSALDO	GE	FIERA DI BOLOGNA	BO	OSPEDALE S. B. TRONTO	AP
ARCESE TRASPORTI	TN - FR	FIERA DI RIMINI	RI	PANIFICIO SOSI	TN
ARSANA SPA	CO	FRABBONI SPA	BO	PARMALAT SPA	PR
ASEA BROW.BOERI	SV	FURGA	MN	PELZ IMPIANTI	TN
ASL (DIST. ALTA VALS. PERGINE)	TN	FERODO ITALIA SPA	CN	PIRELLI	VE
AUSTIN ITALIA ENG.	MI	FF.SS.	BO-TO	POLLO ARENA	VR
AUTOGRILL SPA	NO	GESTIONI GOVERNATIVE	FE	PIANELLI & TRAVERSA	TO
AZIENDA ELETTRICA	BZ	GRANITI TARENTINI	TN	PROCTER & GAMBLE	FR
BANCA CATTOLICA VENETO	VI	GROSS RIMINI	RI	PALAZZO DI GIUSTIZIA	MI
BANCA nazionale LAVORO	ROMA	GRUNDIG ITALIA SPA	TN	PAM	VR
BAYER ITALIA SPA	MI	GRANDI LAVORI	ROMA-BO	PLASMON	MI-LT
BALDUZZI	TN	GUZZINI ILLUMINAZIONE	MC	POLO ALBENGA	SV
BALZETTI & MODIGLIANI	MI	GLAXO	VR	POLTRONA FRAU	AP
BAULI SPA	VR	GRASSETTO	PD	RENAULT ITALIA SPA	ROMA
BARTOLINI	VR	HABITAT	BZ	RIV SKF SPA	TO
BENETTON	TV	HENDRIX	MN	RAI SEDI DI ROMA	MI-BO-TS-FI-AN
BERTONE	TO	HENKEL SPA	FR	RANZA	MI
BLU PACK	TN	HERO	VR	RDB	PC
BMW SPA	VR	HOLIDAY INN	VR	RIZZI	TN
BORGHI TRASPORTI SPA	MI	JONSON SPA	ROMA	SENFETER-SPECK	BZ
BOSTON SPA	MI	JOLLY HOTEL	NA	SICE DESIO	MI
BUTON SPA	MI	IBM ITALIA SPA	MI	SNIA VISCOSA SPA	MI
BURAGO	MI	IMPRESIT	MI	SIMENS ELETTRA SPA	MI
CARENA	TS	ISMES	BG	STAR SPA	MI
CASSA RISPARMIO	VR-VI-BL-PR-PG-FI	ITINERA	AL	SELENIA	NA
CENTRALE DEL LATTE	ROMA	ITALEDIL SPA	ROMA	STEFANEL	TV
CORRADINI POL.	RE	ISA SPA	PS	STOCK	TS
COSTAN	BL	ITALCOS	VI	STIGLER OTIS	MI
CREDITO ITALIANO	PD	ISTITUTI OSPEDALIERI	VR	SNIA TECHNIT	ROMA
CIVIDIN	TS	ISA SPA	TV	SIMMENTHAL	MI
CMC	RA	I.N.R.E.S.	FI	STANDA	MI
CASTELLI	MI	JOLLY MOTOR INTERNATIONAL	TN	SNAM	MI
CATTANEO	BG	LOCATELLI	FI	TANDEN	TN
CIBA GEIGY SPA	VA	LEPETIT	MI	TEATRO DELL'OPERA	ROMA
CITTERIO SPA	MI	LA RINASCENTE SPA	MI	TEATRO REGIO	TO
CAMPARI SPA	MI	LUXOTTICA	BL	TEATRO CARLO FELICE	GE
CAMMEO SPA	BS	MARZOTTO	VI	TEATRO MERCADANTE	NA
CARTIERE BINDA	MI	MOA SPORT	MN	TEATRO S. CARLO	NA
CBS	MI	MONDADORI	VR	TECNOCLIMA	TN
CITROEN ITALIA SPA	MI	MARSILLI	TN	TERME DI LEVICO	TN
COIN SPA	VE	MARTINI & ROSSI	TO	TERMOMECCANICA	SP
CEPIM	PR	MASERATI	MI	TERME DI SALICE	PV
CRODO	AQ	MAZZI SPA	VR	UNILEVER	MI
CITTERIO CUCINE	CO	MONOPOLI TABACCHI	BA-CA-CT	UNION BAU	BZ
CARPANE MALVOLTI	TV	MONTEDISON	MI	UNIVERSITA' DI PADOVA	PD
DALLE NOGARE	TN	MICHELIN ITALIANA SPA	MI	UNIVERSITA' NAVALE	NA
DANZAS	VR	MERZARIO SPA	MI	UNIVERSITA' BOCCONI	MI
DEL FAVERO	TN	MERCEDES	TN-BL-BS-SV-BZ	UNIVERSITA' TRIESTE	TS
DELSER	UD	MALERBA	TN	VICENZI BISCOTTI	VR
DESPAR SRL	BZ	METROPOLITANA	GE-MI	VV.FF.	BZ-MO-RA-TN-VE-FO
DE AGOSTINI	NO	NATO	PN-RG-VI	VILLA PAMPHILI	ROMA
DISTR. GRAFICHE VENETE	VR	NESTLE'	MI	ZANUSSI	PN
ENEA	BO	NISSAN ROTALNORD	TN	ZAMBONI FARMACEUTICI	VI

Decos, il partner per le chiusure tecniche!

	® CHIUSURE TECNICHE CERTIFICATE
	RESIDENZIALI
	www.decos.it

	® CHIUSURE TECNICHE CERTIFICATE
	TAGLIAFUOCO
	www.decos.it

	® CHIUSURE TECNICHE CERTIFICATE
	INDUSTRIALI
	www.decos.it

	® CHIUSURE TECNICHE CERTIFICATE
	ANTIEFFRAZIONE
	www.decos.it

	® CHIUSURE TECNICHE CERTIFICATE
	AUTOMAZIONI
	www.decos.it

	® CHIUSURE TECNICHE CERTIFICATE
	MANUTENZIONI
	www.decos.it

DECOS

CHIUSURE RESIDENZIALI, CHIUSURE TAGLIAFUOCO
CHIUSURE INDUSTRIALI, CHIUSURE ANTIEFFRAZIONE,
AUTOMAZIONI, MANUTENZIONI PROGRAMMATE



DECOS Italia Srl

I - 38100 Trento

Uffici commerciali - Esposizione:

Via Solteri 39/6

Le illustrazioni e le descrizioni non sono impegnative ma solo indicative. La Decos Italia Srl si riserva ampia facoltà di modifica apportando tutte le variazioni che riterrà necessarie per il migliore funzionamento dei manufatti da essa costruiti. Ogni riproduzione anche parziale è vietata a termini di legge.

tel. 0461/421934

fax 0461/436498

e-mail: info@decos.it

web: www.decos.it